

Anhang

Anlage 1: Muster-Bilanz und –GuV des DFL

Quelle: (Ligaverband 2001a, Anhang VII: Anforderungen an die Berichterstattung über die Prüfung des Jahres-/Zwischenabschlusses von Vereinen und Kapitalgesellschaften durch Wirtschaftsprüfer)

8. Anlagen zum Prüfungsbericht

Aus der Erweiterung des Prüfungsgegenstandes für die Zwecke des Lizenzierungsverfahrens ergeben sich folgende Anlagen:

8.1. Jahresabschluss

8.1.1. Bilanz 31.12. t-1

Die Gliederung der Bilanz entspricht den Bestimmungen gem. § 266 HGB und weist die im folgenden dargestellten zusätzlichen fußballspezifischen Posten gesondert aus.

Aktiva	31.12.t-1	31.12.t-2
--------	-----------	-----------

A. Anlagevermögen

I. Immaterielle Vermögensgegenstände

1. Konzessionen, gewerbliche Schutzrechte und ähnliche Rechte und Werte sowie Lizenzen an solchen Rechten und Werten
2. Geschäfts- und Firmenwert
3. Spielerwerte (vgl.: BFH vom 26.08.92 IR 24/91)
4. Geleistete Anzahlungen auf Spielerwerte

II. Sachanlagen

1. Grundstücke, grundstücksgleiche Rechte und Bauten einschließlich der Bauten auf fremden Grundstücken
2. technische Anlagen und Maschinen
3. andere Anlagen, Betriebs- und Geschäftsausstattung
4. geleistete Anzahlungen und Anlagen im Bau

III. Finanzanlagen

1. Anteile an verbundenen Unternehmen
2. Ausleihungen an verbundene Unternehmen
3. Beteiligungen
4. Ausleihungen an Unternehmen, mit denen ein Beteiligungsverhältnis besteht
5. Wertpapiere des Anlagevermögens
6. Sonstige Ausleihungen
7. Kautionsverbände

B. Umlaufvermögen

I. Vorräte

II. Forderungen und sonstige Vermögensgegenstände

1. Forderungen aus Lieferungen und Leistungen
2. Forderungen aus Trainings- und Ausbildungsentschädigung
3. Forderungen gegenüber verbundenen Unternehmen
4. Forderungen gegen Unternehmen, mit denen ein Beteiligungsverhältnis besteht
5. Forderungen gegen juristische und/oder natürliche Personen, die direkt mit Mitgliedern von Organen des Lizenznehmers verbunden sind
6. Sonstige Vermögensgegenstände

III. Wertpapiere

1. Anteile an verbundenen Unternehmen
2. eigene Anteile
3. sonstige Wertpapiere

IV. Schecks, Kassenbestand, Bundesbank- und Postgiro Guthaben, Guthaben bei Kreditinstituten

C. Rechnungsabgrenzungsposten

Passiva	31.12.t-1	31.12.t-2
A. <u>Vereinsvermögen */Eigenkapital</u>		
I. <u>Gezeichnetes Kapital</u>		
II. <u>Kapitalrücklage</u>		
III. <u>Gewinnrücklage</u>		
1. gesetzliche Rücklage		
2. Rücklage für eigene Anteile		
3. satzungsmäßige Rücklage		
4. andere Gewinnrücklagen		
IV. <u>Gewinnvortrag/Verlustvortrag</u>		
V. <u>Jahresüberschuss / Jahresfehlbetrag</u>		
B. <u>Rückstellungen</u>		
1. Rückstellungen für Pensionen und ähnliche Verpflichtungen		
2. Steuerrückstellungen		
3. Sonstige Rückstellungen		
C. <u>Verbindlichkeiten</u>		
1. Anleihen - davon konvertibel		
2. Verbindlichkeiten gegenüber Kreditinstituten		
3. Erhaltene Anzahlungen auf Bestellungen		
4. Verbindlichkeiten aus Lieferungen und Leistungen		
5. Verbindlichkeiten aus Trainings- und Ausbildungsentschädigung		
6. Verbindlichkeiten aus der Annahme gezogener Wechsel und der Ausstellung eigener Wechsel		
7. Verbindlichkeiten gegenüber verbundene Unternehmen		
8. Verbindlichkeiten gegenüber Unternehmen, mit denen ein Beteiligungsverhältnis besteht		
9. Sonstige Verbindlichkeiten		
- davon aus Steuern		
- davon im Rahmen der sozialen Sicherheit		
D. <u>Rechnungsabgrenzungsposten</u>		

*** 1. Vereinsvermögen:**

- Stand zu Beginn der Rechnungsperiode
- +/- Überschuss/Fehlbetrag der Rechnungsperiode
- = Stand Ende der Rechnungsperiode

2. Rücklagen

Der Ausweis des Vereinsvermögens kann sich um ein weiteres Konto erweitern, falls Rücklagen vorhanden sind, sofern sie vom Verein vor allem im steuerpflichtigen wirtschaftlichen Geschäftsbetrieb in Analogie zu den satzungsmäßigen Gewinnrücklagen von Kapitalgesellschaften nach § 272 Abs. 3 und 4 HBG gebildet werden. In diesem Fall hat der Ausweis der Rücklagen unter Angabe ihrer Entwicklung, wie auch beim Vereinsvermögen, zu erfolgen.

Bei negativem Vereinsvermögen/Eigenkapital ist ein Vermögensstatus zu erstellen.

8.1.2. Gewinn- und Verlustrechnung

Für die Zwecke des Lizenzierungsverfahrens muss die Gewinn- und Verlustrechnung folgende Gliederung aufweisen:

	<u>lfd. Periode</u>	<u>Vorjahr</u>
1. Umsatzerlöse		
1.1. Spielbetrieb		
1.1.1 Meisterschaftsspiele		
1.1.2 Pokalspiele		
1.1.3 Internationale Wettbewerbe		
1.1.4 Sonstige		
1.2. Werbung		
1.2.1 Hauptsponsor		
1.2.2 Bandenwerbung		
1.2.3 Ausstatter/Ausrüster		
1.2.4 Co-Sponsoren		
1.2.5 Sonstige		
1.3. Fernseh- und Hörfunkverwertung		
1.3.1 Meisterschaft		
1.3.2 Pokal		
1.3.3 Internationale Wettbewerbe		
1.3.4 Sonstige		

- 1.4. Trainings- und Ausbildungsentschädigung
- 1.5. Handel
 - 1.5.1 Warenwirtschaft/Merchandising
 - 1.5.2 Überlassung von Nutzungsrechten
 - 1.5.3. Catering
 - 1.5.4. Sonstige
- 1.6. Vermietung und Verpachtung
- 2. Erhöhung oder Verminderung des Bestands an fertigen und unfertigen Erzeugnissen
- 3. Andere aktivierte Eigenleistungen
- 4. Sonstige betriebliche Erträge
 - 4.1. Abstellungsgebühren für Nationalspieler
 - 4.2. Signing Fees
 - 4.3. Mitgliedsbeiträge
 - 4.4. Zuwendungen Dritter
 - 4.4.1 Spenden
 - 4.4.2 öffentliche Zuschüsse
 - 4.5. Amateur- und Jugendfußball
 - 4.6. Andere Abteilungen
 - 4.7. Sonstige

lfd. Periode

Vorjahr

- 5. Materialaufwand
 - 5.1. Gesundheitliche Betreuung
 - 5.2. Kleidung und Sportmaterialien
 - 5.3. Sonstiger Materialaufwand
- 6. Personalaufwand
 - 6.1. Personalaufwand Spielbetrieb
 - 6.1.1. Löhne und Gehälter
 - 6.1.1.1 Grundgehälter
 - 6.1.1.2 Jahresleistungsprämien
 - 6.1.1.3 Einsatzprämien

- 6.1.1.4 Punktprämien
- 6.1.1.5 Sondervereinbarung/Handgeld
- 6.1.1.6 Abfindungen
- 6.1.2. Soziale Abgaben
 - 6.1.2.1 Gesetzlicher sozialer Aufwand
 - 6.1.2.2 Aufwand für VBG
- 6.2. Personalaufwand für Handel und Verwaltung
 - 6.2.1. Löhne und Gehälter
 - 6.2.2. Soziale Abgaben
- 6.3. Personalaufwand für Amateur- und Jugendfußball
 - 6.3.1. Löhne und Gehälter
 - 6.3.2. Soziale Abgaben
- 6.4. Personalaufwand für andere Abteilungen
 - 6.4.1. Löhne und Gehälter
 - 6.4.2. Soziale Abgaben

- 7. Abschreibungen
 - 7.1. Spielervermögen
 - 7.2. Sachanlagen
 - 7.3. Finanzanlagen

- 8. Sonstige betriebliche Aufwendungen
 - 8.1. Spielbetrieb
 - 8.1.1. Stadionbenutzung
 - 8.1.2. Kassen-, Ordnungs- und Sanitätsdienst
 - 8.1.3. Schiedsrichteraufwand
 - 8.1.4. Bewirtung und sonstiger Aufwand für Repräsentation
 - 8.1.5. Entschädigung Spielgegner
 - 8.1.6. Verbandsabgaben
 - 8.1.7. Reisekosten/Trainingslager/Hotel
 - 8.1.8. Öffentlicher Nahverkehr
 - 8.1.9. Aufwand für Lizenzerteilung (Leistungszentrum)
 - 8.1.10. Sonstige
 - 8.2. Werbung
 - 8.3. Fernseh- und Hörfunkverwertung
 - 8.4. Trainings- und Ausbildungsentschädigung
 - 8.4.1. Aufwand für Vertragsauflösung
 - 8.4.2. Spielervermittler und -beobachtungen
 - 8.4.3. Sonstiger Aufwand
 - 8.5. Handel
 - 8.6. Verwaltung
 - 8.7. Amateur- und Jugendfußball

8.8. Andere Abteilungen

8.9. Sonstige

lfd. Periode

Vorjahr

9. Erträge aus Beteiligungen,
davon aus verbundenen Unternehmen
10. Erträge aus anderen Wertpapieren und
Ausleihungen des Finanzanlagevermögens,
davon aus verbundenen Unternehmen
11. Sonstige Zinsen und ähnliche Erträge,
davon aus verbundenen Unternehmen
12. Abschreibungen auf Finanzanlagen und
auf Wertpapiere des Umlaufvermögens,
davon aus verbundenen Unternehmen
13. Zinsen und ähnliche Aufwendungen,
davon aus verbundenen Unternehmen
14. Ergebnis der gewöhnlichen Geschäftstätigkeit
15. Außerordentliche Erträge
(unter Angabe der Einzelpositionen)
16. Außerordentliche Aufwendungen
(unter Angabe der Einzelpositionen)
17. Außerordentliches Ergebnis
18. Steuern vom Einkommen und Ertrag
19. Sonstige Steuern
20. Jahresüberschuss/Jahresfehlbetrag

Anlage 2: Muster-Finanzplan

Quelle: (DFB 1998a: 15 f.)

Finanzplan - Einnahmen

Beträge in TDM
t = aktuelles Jahr

I. Einnahmen	SOLL 7/t - 6/t+1
1. Lizenzabteilung	
1.1. Spieleinnahmen	
1.1.1. Meisterschaftsspiele	
1.1.2. DFB-Pokalspiel	
1.1.3. Internationale Wettbewerbe	
1.1.4. Freundschaftsspiele	
1.1.5. Parkausweise, VIP-Raum etc.	
1.1.6. Sonstige Spieleinnahmen	
Summe 1.1.	
1.2. Werbeeinnahmen	
1.2.1. Hauptsponsor/Trikotwerbung	
1.2.2. Bandenwerbung	
1.2.3. Ausstatter/Ausrüster	
1.2.4. Co-Sponsoren	
1.2.5. Sonstige Werbung	
Summe 1.2.	
1.3. Fernseh-/Hörfunkverwertung	
1.3.1. Meisterschaft	
1.3.2. DFB-Pokal	
1.3.3. Internationale Wettbewerbe	
1.3.4. Sonstige Einnahmen	
Summe 1.3.	
1.4. Transfers	
1.4.1. Transfereinnahmen	
1.4.2. Ausleihgebühren	
Summe 1.4.	
1.5. Einnahmen aus Beteiligungsverhältnissen	
1.5.1. Gewinnausschüttungen	
1.5.2. Überlassung von Rechten	
1.5.3. Sonstige Einnahmen	
Summe 1.5.	
1.6. Außerordentliche Einnahmen	
Summe 1.	
2. Handel	
2.1. Warenwirtschaft	
2.2. Lizenzgebühren	
2.3. Telefondienste	
2.4. Catering	
2.5. Sonstige Einnahmen Handel	
Summe 2.	
3. Verwaltung	
3.1. Mieten	
3.2. Vorverkaufsgebühren	
3.3. Versicherungsentschädigungen	
3.4. Verkauf Anlagevermögen	
3.5. Sonstige Einnahmen	
Summe 3.	
4. Zinsen und ähnliche Einnahmen	
5. Andere Bereiche	
5.1. Amateur/Jugend-Fußball	
5.2. Andere Abteilungen	
5.3. Mitgliedsbeiträge	
5.4. Spenden	
5.5. Zuschüsse	
Summe 5.	
Gesamtsumme Einnahmen	

Finanzplan - Ausgaben

Beträge in TDM

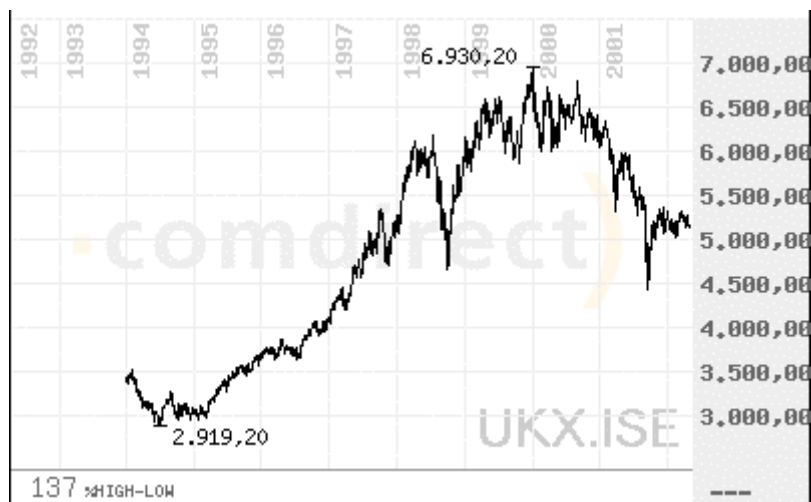
t = aktuelles Jahr

Ausgaben	SOLL 7/t - 6/t+1
1. Lizenzabteilung	
1.1. Personalausgaben	
1.1.1. Grundgehälter	
1.1.2. Jahresleistungsprämien	
1.1.3. Spielprämien (Punkt-, Einsatz-, Aufauf-, etc.)	
1.1.4. Sondervereinbarungen / Handgelder	
1.1.5. Abfindungen	
1.1.6. Gesetzliche sozialer Ausgaben	
1.1.7. VBG	
1.1.8. Sonstige Personalausgaben	
Summe 1.1.	
1.2. Spielausgaben	
1.2.1. Stadionbenutzung	
1.2.2. Kassen/Ordnungs/Sanitäts-Dienst	
1.2.3. Schiedsrichterausgaben	
1.2.4. Werbung und Repräsentation	
1.2.5. Entschädigung Spielgegner	
1.2.6. Verbandsabgaben	
1.2.7. Reisekosten/Trainingslager/Hotel	
1.2.8. Öffentlicher Nahverkehr	
1.2.9. Sonstige Spielausgaben	
Summe 1.2.	
1.3. Sachausgaben	
1.3.1. Gesundheitliche Betreuung	
1.3.2. Kleidung/Sportmaterialien	
1.3.3. Ticket-Management	
1.3.4. Werbung	
1.3.5. AfA - Allgemein	
1.3.6. Sonstige Sachausgaben	
Summe 1.3.	
1.4. Transferausgaben	
1.4.1. Ausleihgebühren	
1.4.2. Spielvermittler und -beobachtungen	
1.4.3. Sonstige Transferausgaben	
Summe 1.4.	
1.5. Außerordentliche Ausgaben	
Summe 1.	
2. Handel	
2.1. Wareneinkauf	
2.2. Personalkosten	
2.3. Versandkosten	
2.4. Catering	
2.5. Sonstige Ausgaben Handel	
Summe 2.	
3. Verwaltung	
3.1. Personalausgaben	
3.2. Sachausgaben	
3.3. Versicherung/Gebühren/Rechtskosten	
3.4. Miete	
3.5. Sonstiger Verwaltungsausgaben	
Summe 3.	
4. Zinsen / Steuern	
4.1. Zinsausgaben	
4.2. Steuern	
Summe 4.	
5. Andere Bereiche	
5.1. Amateur/Jugend-Fußball	
5.2. Andere Abteilungen	
5.3. Ideeller/Sonstige Ausgaben	
Summe 5.	
Gesamtsumme Ausgaben	
Gesamtsumme Einnahmen	
Finanzergebnis	



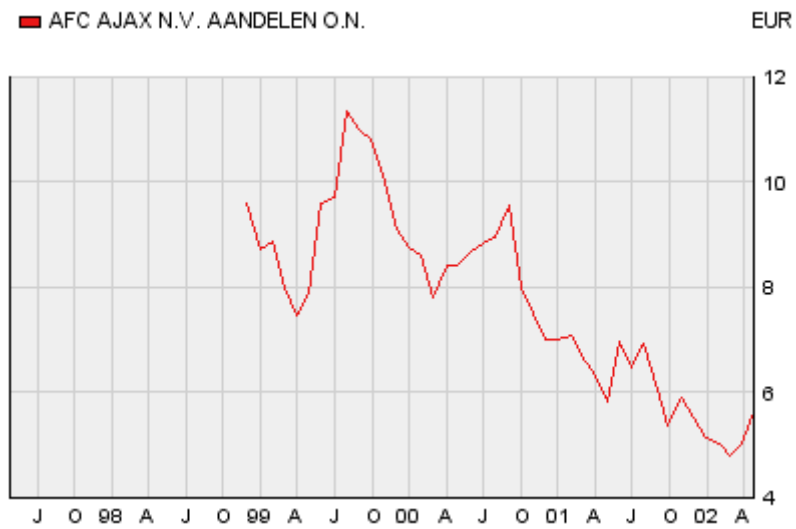
Anlage 3: 10-jähriger Kursverlauf DAX 30-Xetra zwischen April 1992 und April 2002

Quelle: (Comdirect.de)



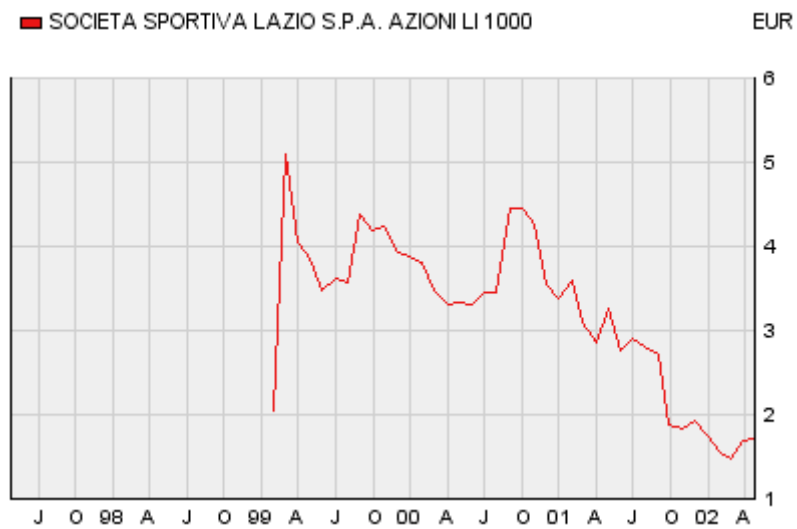
Anlage 4: Kursverlauf FTSE-100 zwischen 1994 und April 2002

Quelle: (Comdirect.de)



Anlage 5: Kursverlauf Ajax Amsterdam zwischen Ende 1998 – April 2002

Quelle: (Onvista.de)



Anlage 6: Kursverlauf Lazio Rom zwischen 1999 – April 2002

Quelle: (Onvista.de)