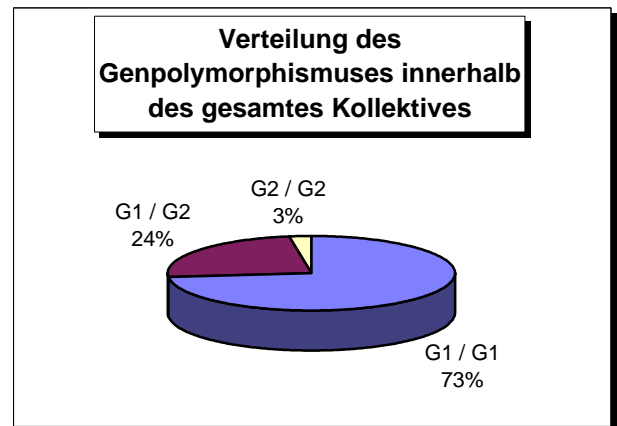
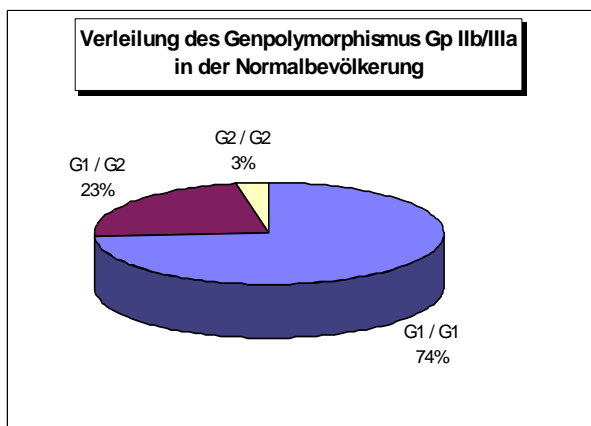


8. Anhang

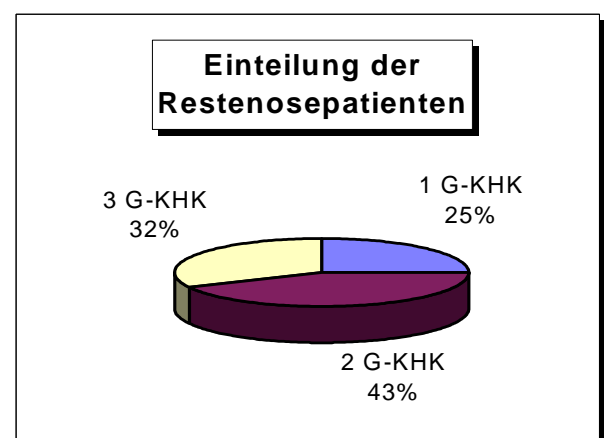
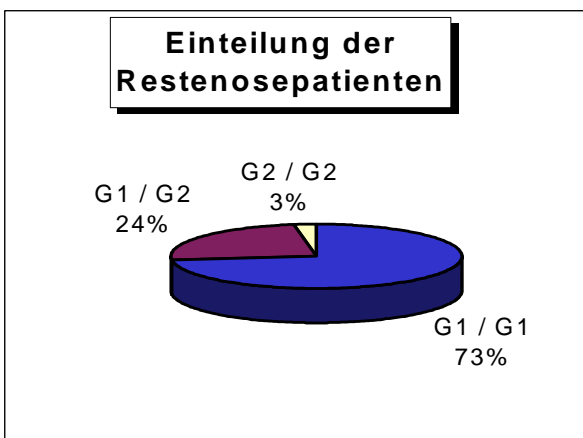
Die Daten wurden EDV-unterstützt mit den folgenden Programmen: Word, Excel, Power Point, Microsoft, aufbereitet und weiterverarbeitet. Die aufgeführte Datenbank und anschließende Pflege der Patientendaten wurde mit dem Programm FilmeakerPro, Version 4.0, Microsoft, durchgeführt.

8.1 Grafische Ergebnisdarstellung:

(a) Verteilung des $PI^{A1/A2}$ Polymorphismus innerhalb der Normalbevölkerung und des Gesamtkollektives im Vergleich:



(b) Grafische Darstellung der Restenosepatienten in Abhängigkeit vom $PI^{A1/A2}$ Polymorphismus und der Anzahl der Gefäßerkrankungen:



(c) Grafische Darstellung der Patienten mit keiner Restenose in Abhängigkeit vom PI^{A1/A2} Polymorphismus und der Anzahl der Gefäßerkrankungen:

