

3.2 Ergebnisse

Der Ergebnisteil gliedert sich in drei Abschnitte.

Im **ersten Abschnitt (3.2.1)** werden die Ergebnisse der Auszählung der Symptomlisten nach den oben genannten Gesichtspunkten (siehe 3.1.8.4, S. 78) für die einzelnen Arzneimittel aufgeführt. In einer tabellarischen Übersicht werden die Ergebnisse vergleichend gegenübergestellt.

Im **zweiten Abschnitt (3.2.2)** werden die Arzneimittel anhand der Auszählungsergebnisse unter verschiedenen Aspekten miteinander verglichen. Die historische Zuordnung der Symptome eines veterinären AMB, das Vorhandensein bzw. das Fehlen von humanhomöopathischen Verweisen und die Beteiligung von Genzke an den AMB mit besonderer Berücksichtigung derjenigen Symptome, für die er eine AMP als Quelle angibt, werden graphisch dargestellt. Auffallende Gemeinsamkeiten oder Abweichungen werden hervorgehoben und erläutert.

Abschließend wird in einem **dritten Abschnitt (3.2.3)** aufgezeigt, in welchem Maße die veterinärhomöopathischen AMB der ausgewerteten Arzneien auf AMP, praktischen Erfahrungen oder Symptomen aus der Humanhomöopathie basieren. Zu diesem Zweck wird ein Bewertungsschema erstellt, das die Symptome eines AMB in sechs Gruppen verschiedener Wertigkeiten (Rangfolge) einteilt, wobei sowohl die Herkunft und als auch der Zeitraum, über den die Symptome aufgeführt werden, berücksichtigt wird. Die Ergebnisse der Auswertung werden graphisch und tabellarisch dargestellt.

3.2.1 Auszählung der Symptomlisten

Die Auszählungsergebnisse der einzelnen Arzneimittel werden in absoluten Zahlen angegeben.

3.2.1.1 „Arsenicum album“ (N = 439)

1. Historische Zuordnung

| | |
|--|-----|
| a) Symptome, die nur in der Literatur vor 1950 genannt werden | 182 |
| b) Symptome, die nur in der Literatur nach 1950 genannt werden | 209 |
| c) Symptome, die in der Literatur vor und nach 1950 genannt werden | 48 |

2. Symptome mit / ohne humanhom. Verweis

| | |
|--|-----|
| Symptome <u>mit</u> humanhom. Verweisen, Gesamtzahl | 357 |
| a) Symptome, die nur in der Literatur vor 1950 genannt werden (davon gibt Genzke für 19 Symptome eine AMP als Quelle an) | 140 |
| b) Symptome, die nur in der Literatur nach 1950 genannt werden | 170 |
| c) Symptome, die in der Literatur vor und nach 1950 genannt werden (davon gibt Genzke für 17 Symptome eine AMP als Quelle an) | 47 |
| Symptome <u>ohne</u> humanhom. Verweise, Gesamtzahl | 82 |
| a) Symptome, die nur in der Literatur vor 1950 genannt werden (davon gibt Genzke für 1 Symptom eine AMP als Quelle an) | 42 |
| b) Symptome, die nur in der Literatur nach 1950 genannt werden | 39 |
| c) Symptome, die in der Literatur vor und nach 1950 genannt werden | 1 |

3. AMP-Symptome von Genzke

| | |
|--|----|
| a) Symptome, die zuerst oder ausschließlich von Genzke aufgeführt werden | 79 |
| b) Symptome, die Genzke aus der Humanhomöopathie auf das Tier überträgt | 42 |
| c) Symptome, für die Genzke eine AMP als Quelle angibt | 37 |
| d) Symptome, für die Genzke eine AMP als Quelle angibt und die auch in der Literatur nach 1950 genannt werden | 17 |
| e) wie d), mit humanhom. Verweis | 17 |
| f) wie d) ohne humanhom. Verweis | 0 |

Eigene Untersuchungen – Ergebnisse

3.2.1.2 „Belladonna“ (N = 449)

1. Historische Zuordnung

| | |
|--|-----|
| a) Symptome, die nur in der Literatur vor 1950 genannt werden | 207 |
| b) Symptome, die nur in der Literatur nach 1950 genannt werden | 198 |
| c) Symptome, die in der Literatur vor und nach 1950 genannt werden | 44 |

2. Symptome mit / ohne humanhom. Verweis

| | |
|---|-----|
| Symptome <u>mit</u> humanhom. Verweisen, Gesamtzahl | 378 |
| a) Symptome, die nur in der Literatur vor 1950 genannt werden (davon gibt Genzke für 29 Symptome eine AMP als Quelle an) | 175 |
| b) Symptome, die nur in der Literatur nach 1950 genannt werden | 164 |
| c) Symptome, die in der Literatur vor und nach 1950 genannt werden (davon gibt Genzke für 8 Symptome eine AMP als Quelle an) | 39 |
| Symptome <u>ohne</u> humanhom. Verweise, Gesamtzahl | 71 |
| a) Symptome, die nur in der Literatur vor 1950 genannt werden (davon gibt Genzke für 4 Symptom eine AMP als Quelle an) | 32 |
| b) Symptome, die nur in der Literatur nach 1950 genannt werden | 34 |
| c) Symptome, die in der Literatur vor und nach 1950 genannt werden (davon gibt Genzke für 2 Symptom eine AMP als Quelle an) | 5 |

3. AMP-Symptome von Genzke

| | |
|--|-----|
| a) Symptome, die zuerst oder ausschließlich von Genzke aufgeführt werden | 153 |
| b) Symptome, die Genzke aus der Humanhomöopathie auf das Tier überträgt | 110 |
| c) Symptome, für die Genzke eine AMP als Quelle angibt | 43 |
| d) Symptome, für die Genzke eine AMP als Quelle angibt und die auch in der Literatur nach 1950 genannt werden | 10 |
| e) wie d), mit humanhom. Verweis | 8 |
| f) wie d) ohne humanhom. Verweis | 2 |

3.2.1.3 „Lachesis“ (N = 205)

Lachesis wurde 1837 durch C. Hering als homöopathische Arznei eingeführt (HERING, 1988). Die Arznei wurde von Genzke, dessen Arzneimittellehre im selben Jahr erschien, noch nicht berücksichtigt.

1. Historische Zuordnung

| | |
|--|-----|
| a) Symptome, die nur in der Literatur vor 1950 genannt werden | 18 |
| b) Symptome, die nur in der Literatur nach 1950 genannt werden | 183 |
| c) Symptome, die in der Literatur vor und nach 1950 genannt werden | 4 |

2. Symptome mit / ohne humanhom. Verweis

| | |
|--|-----|
| Symptome <u>mit</u> humanhom. Verweisen, Gesamtzahl | 172 |
| a) Symptome, die nur in der Literatur vor 1950 genannt werden | 17 |
| b) Symptome, die nur in der Literatur nach 1950 genannt werden | 152 |
| c) Symptome, die in der Literatur vor und nach 1950 genannt werden | 3 |
| Symptome <u>ohne</u> humanhom. Verweise, Gesamtzahl | 33 |
| a) Symptome, die nur in der Literatur vor 1950 genannt werden | 1 |
| b) Symptome, die nur in der Literatur nach 1950 genannt werden | 31 |
| c) Symptome, die in der Literatur vor und nach 1950 genannt werden | 1 |

3.2.1.4 „Nux vomica“ (N = 476)

1. Historische Zuordnung

| | |
|--|-----|
| a) Symptome, die nur in der Literatur vor 1950 genannt werden | 188 |
| b) Symptome, die nur in der Literatur nach 1950 genannt werden | 234 |
| c) Symptome, die in der Literatur vor und nach 1950 genannt werden | 54 |

2. Symptome mit / ohne humanhom. Verweis

| | |
|--|-----|
| Symptome <u>mit</u> humanhom. Verweisen, Gesamtzahl | 382 |
| a) Symptome, die nur in der Literatur vor 1950 genannt werden (davon gibt Genzke für 36 Symptome eine AMP als Quelle an) | 153 |
| b) Symptome, die nur in der Literatur nach 1950 genannt werden | 181 |
| c) Symptome, die in der Literatur vor und nach 1950 genannt werden (davon gibt Genzke für 17 Symptome eine AMP als Quelle an) | 48 |

Eigene Untersuchungen – Ergebnisse

| | |
|--|----|
| Symptome <u>ohne</u> humanhom. Verweise, Gesamtzahl | 94 |
| a) Symptome, die nur in der Literatur vor 1950 genannt werden (davon gibt Genzke für 12 Symptom eine AMP als Quelle an) | 35 |
| b) Symptome, die nur in der Literatur nach 1950 genannt werden | 53 |
| c) Symptome, die in der Literatur vor und nach 1950 genannt werden (davon gibt Genzke für 2 Symptom eine AMP als Quelle an) | 6 |

3. AMP-Symptome von Genzke

| | |
|--|-----|
| a) Symptome, die zuerst oder ausschließl. von Genzke aufgeführt werden | 113 |
| b) Symptome, die Genzke aus der Humanhomöopathie auf das Tier überträgt | 46 |
| c) Symptome, für die Genzke eine AMP als Quelle angibt | 67 |
| d) Symptome, für die Genzke eine AMP als Quelle angibt und die auch in der Literatur nach 1950 genannt werden | 19 |
| e) wie d), mit humanhom. Verweis | 17 |
| f) wie d) ohne humanhom. Verweis | 2 |

3.2.1.5 „Pulsatilla“ (N = 360)

1. Historische Zuordnung

| | |
|--|-----|
| a) Symptome, die nur in der Literatur vor 1950 genannt werden | 151 |
| b) Symptome, die nur in der Literatur nach 1950 genannt werden | 175 |
| c) Symptome, die in der Literatur vor und nach 1950 genannt werden | 34 |

2. Symptome mit / ohne humanhom. Verweis

| | |
|---|-----|
| Symptome <u>mit</u> humanhom. Verweisen, Gesamtzahl | 295 |
| a) Symptome, die nur in der Literatur vor 1950 genannt werden (davon gibt Genzke für 6 Symptome eine AMP als Quelle an) | 130 |
| b) Symptome, die nur in der Literatur nach 1950 genannt werden | 132 |
| c) Symptome, die in der Literatur vor und nach 1950 genannt werden (davon gibt Genzke für 3 Symptome eine AMP als Quelle an) | 33 |
| Symptome <u>ohne</u> humanhom. Verweise, Gesamtzahl | 65 |
| a) Symptome, die nur in der Literatur vor 1950 genannt werden | 21 |
| b) Symptome, die nur in der Literatur nach 1950 genannt werden | 43 |
| c) Symptome, die in der Literatur vor und nach 1950 genannt werden | 1 |

Eigene Untersuchungen – Ergebnisse

3. AMP-Symptome von Genzke

| | |
|---|-----|
| a) Symptome, die zuerst oder ausschließl. von Genzke aufgeführt werden | 104 |
| b) Symptome, die Genzke aus der Humanhomöopathie auf das Tier überträgt | 95 |
| c) Symptome, für die Genzke eine AMP als Quelle angibt | 9 |
| d) Symptome, für die Genzke eine AMP als Quelle angibt und die auch in der Literatur nach 1950 genannt werden | 3 |
| e) wie d), mit humanhom. Verweis | 3 |
| f) wie d) ohne humanhom. Verweis | 0 |

3.2.1.6 Tabellarische Übersicht

In der folgenden Tabelle werden einige für die Auswertung wichtige Auszählungsergebnisse der fünf Arzneimittel vergleichend gegenübergestellt.

| Tabelle 2 | | | | | |
|--|--------------------|-------------------------|-----------------------|-------------------------|-------------------------|
| Vergleich einiger für die Auswertung wichtigen Ergebnisse der Auszählung der ausgewählten Arzneimittel | | | | | |
| Die Angaben erfolgen in Prozent (%) und beziehen sich auf die jeweilige Gesamtheit der Symptome (N) | | | | | |
| Arznei: → Auszählkriterium: | Arsen (N = 439) | Belladonna (N = 449) | Lachesis (N = 205) | Nux vomica (N = 476) | Pulsatilla (N = 360) |
| Symptome aus der Literatur vor 1950 | 41,5 | 46,1 | 8,8 | 39,5 | 41,9 |
| Symptome mit humanhom. Verweisen aus der Literatur nach 1950 | 38,7 | 36,5 | 74,1 | 38,0 | 36,7 |
| Symptome mit humanhom. Verweisen aus der Literatur vor und nach 1950 | 10,7 | 8,7 | 1,5 | 10,1 | 9,2 |
| Symptome ohne humanhom. Verweis aus der Literatur nach 1950 | 8,9 | 7,6 | 15,1 | 11,1 | 11,9 |
| Symptome ohne humanhom. Verweis aus der Literatur vor und nach 1950 | 0,2 | 1,1 | 0,5 | 1,3 | 0,3 |
| Gesamt (N = 100% ⁵⁸) | 100 | 100 | 100 | 100 | 100 |
| Symptome, für die Genzke eine AMP als Quelle angibt | 8,4 | 9,6 | -- | 14,1 | 2,5 |
| AMP-Symptome von Genzke, die auch in der Literatur nach 1950 genannt werden | 3,9 | 2,2 | -- | 4,0 | 0,8 |

⁵⁸ Die folgenden Symptome stellen eine Teilmenge von N dar, die unter den zuerst aufgeführten Auszählungskriterien bereits berücksichtigt ist.

3.2.2 Vergleich der Arzneimittel unter verschiedenen Aspekten

3.2.2.1 Vorbemerkungen

Basierend auf den Auszählungsergebnissen der Symptomlisten sollen die fünf ausgewählten Arzneimittel unter verschiedenen Aspekten (historische Zuordnung der Symptome, Vorhandensein oder Fehlen humanhomöopathischer Verweise, Beteiligung von Genzke an den veterinärhomöopathischen AMB) miteinander verglichen werden. Außerdem werden auffallende Gemeinsamkeiten oder Abweichungen hervorgehoben und erläutert.

3.2.2.2 Historische Zuordnung der Symptome

Die veterinären AMB der untersuchten Arzneien können in Symptome, die nur vor 1950 oder nur nach 1950 genannt werden und in Symptome, die sowohl vor als auch nach 1950 genannt werden, aufgeteilt werden.

Bei der Betrachtung der Symptome hinsichtlich des Zeitraumes, über den sie in der Literatur aufgeführt werden, fällt auf, dass bei allen Arzneimitteln die meisten Symptome entweder nur in der Literatur vor 1950 (40 - 46%) oder nur nach 1950 (44 - 49%) genannt werden (siehe Abbildung 2).

Wenige Symptome aus der Zeit vor 1950 erscheinen auch in der „modernen“ Literatur (etwa 10%).

Eine von den anderen Arzneien abweichende Verteilung weist das AMB von „Lachesis“ auf. Das Gift der Buschmeisterschlange wurde 1837 durch Hering als homöopathische Arznei eingeführt (HERING, 1988) und hat erst zu Ende des 19. Jahrhunderts Eingang in die homöopathischen Literatur gefunden. In den zur Auswertung herangezogenen Werken wird Lachesis vor 1950 nur selten erwähnt: von insgesamt 205 Symptomen werden nur 22 Symptome zuerst oder ausschließlich in der Literatur vor 1950 aufgeführt (BÖHM, 1873; SCHWABE, 1881; GÜNTHER, 1884; SCHÄFER, 1929 und SCHÖMMER, 1948).

3.2.2.3 Humanhomöopathische Verweise

Die Symptome der einzelnen veterinären AMB können in Symptome mit humanhomöopathischen Verweisen und in Symptome ohne humanhomöopathische Verweise aufgeteilt werden (siehe Abbildung 3).

Der Anteil an Symptomen mit bzw. ohne humanhomöopathischen Verweisen ist bei allen Arzneimitteln etwa gleich. Es überwiegen die Symptome mit homöopathischen Verweisen, die bei allen Arzneien über 80% der Gesamtheit der Symptome ausmachen.

Eigene Untersuchungen – Ergebnisse

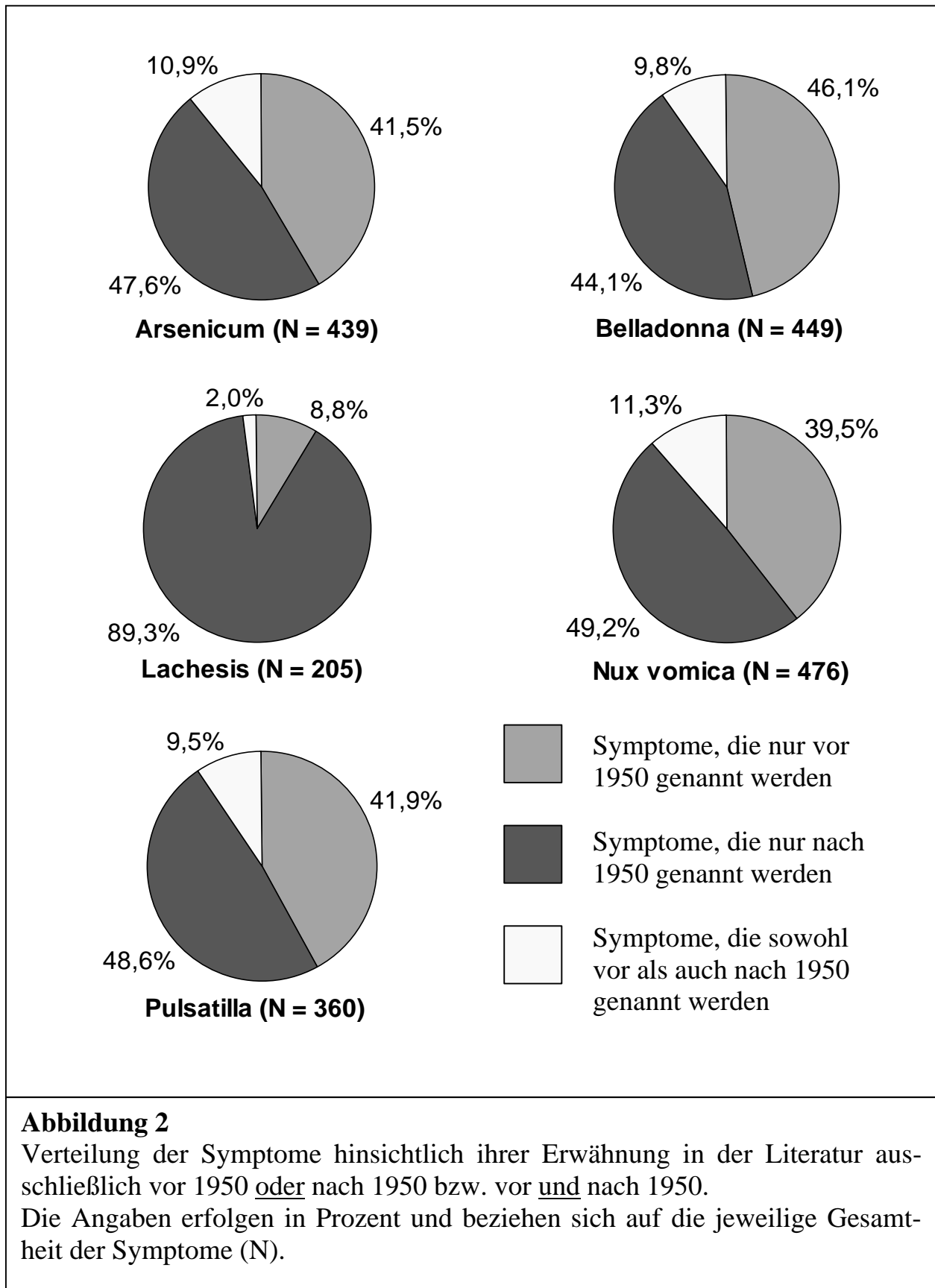


Abbildung 2

Verteilung der Symptome hinsichtlich ihrer Erwähnung in der Literatur ausschließlich vor 1950 oder nach 1950 bzw. vor und nach 1950.

Die Angaben erfolgen in Prozent und beziehen sich auf die jeweilige Gesamtheit der Symptome (N).

Eigene Untersuchungen – Ergebnisse

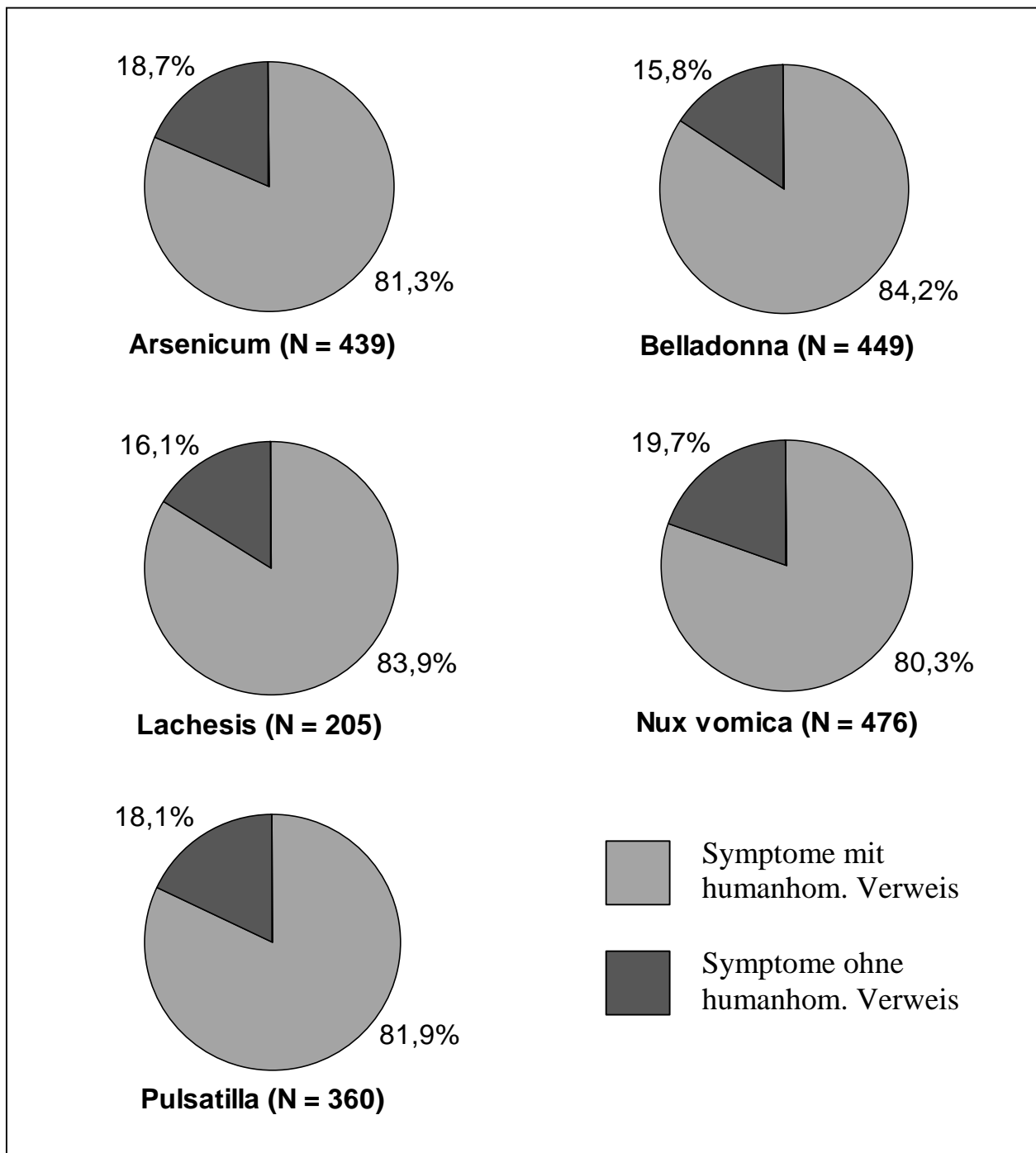


Abbildung 3

Aufteilung der Symptome in Symptome mit humanhomöopathischen Verweisen und solche ohne humanhomöopathische Verweise

3.2.2.3.1 Historische Zuordnung der Symptome mit humanhomöopathischen Verweisen

Der Anteil an Symptomen mit humanhomöopathischen Verweisen kann auch mit Berücksichtigung der historischen Zuordnung dargestellt werden (siehe Abbildung 4).

Die historische Zuordnung der Symptome mit humanhomöopathischen Verweisen ergibt ein Bild, das dem der historischen Verteilung aller Symptome entspricht (siehe 3.2.2.2, S. 88).

3.2.2.3.2 Historische Zuordnung der Symptome ohne humanhomöopathische Verweise

Auch der Anteil an Symptomen ohne humanhomöopathische Verweise kann mit Berücksichtigung der historischen Zuordnung dargestellt werden (siehe Abbildung 5).

Die historische Zuordnung der Symptome ohne humanhomöopathische Verweise ergibt ein Bild, das von der historischen Verteilung aller Symptome abweicht und auch Unterschiede zwischen den einzelnen Arzneien aufzeigt.

Der Anteil an Symptomen, die nur in der Literatur vor 1950 genannt werden, ist bei „Arsenicum“ im Vergleich zur historischen Zuordnung aller Symptome relativ hoch (51%).

Bei „Belladonna“ entspricht der Anteil an Symptomen, die nur in der Literatur vor 1950 genannt werden, dem der historischen Verteilung aller Symptome (45%).

Bei „Lachesis“, „Nux vomica“ und „Pulsatilla“ ist der Anteil an Symptomen, die nur in der Literatur vor 1950 genannt werden im Vergleich zur historischen Zuordnung aller Symptome relativ niedrig (3% bzw. 37% bzw. 32%)

Der Anteil an Symptomen, die nur in der Literatur nach 1950 genannt werden, entspricht bei „Arsenicum“ und „Belladonna“ etwa dem der historischen Verteilung aller Symptome (48%).

Bei „Nux vomica“ und „Pulsatilla“ ist der Anteil an Symptomen, die nur in der Literatur nach 1950 genannt werden, relativ hoch (56% bzw. 66%).

Der Anteil an Symptomen, die in der Literatur vor und nach 1950 genannt werden, ist bei allen Arzneien relativ niedrig, besonders augenfällig ist dieses bei „Arsenicum“ (1%) und „Pulsatilla“ (2%).

Eigene Untersuchungen – Ergebnisse

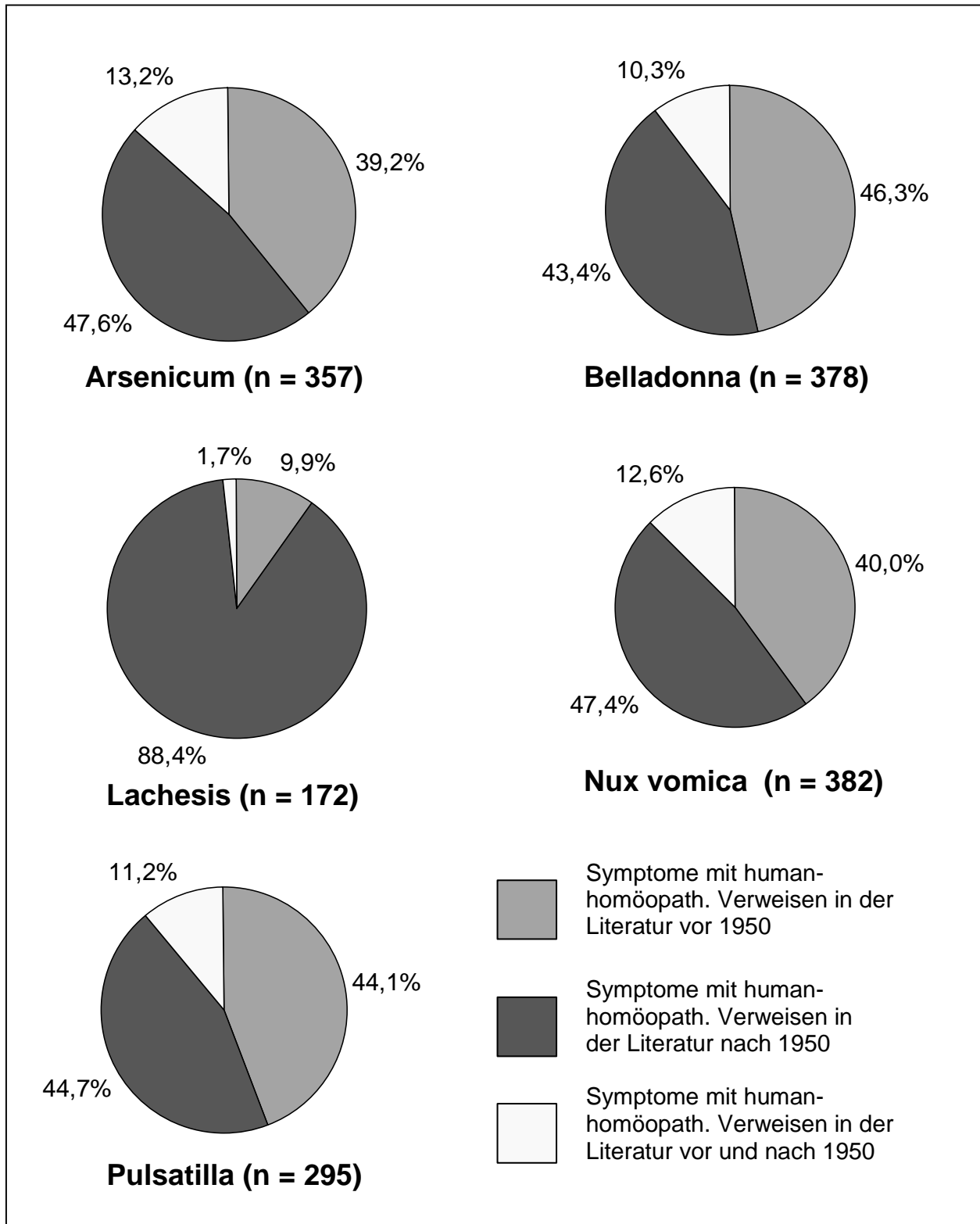


Abbildung 4

Verteilung der Symptome mit humanhomöopathischen Verweisen hinsichtlich ihrer Erwähnung in der Literatur ausschließlich vor 1950 oder nach 1950 bzw. vor und nach 1950.

Die Angaben erfolgen in Prozent und beziehen sich auf die jeweilige Anzahl der Symptome mit humanhomöopathischen Verweisen (n).

Eigene Untersuchungen – Ergebnisse

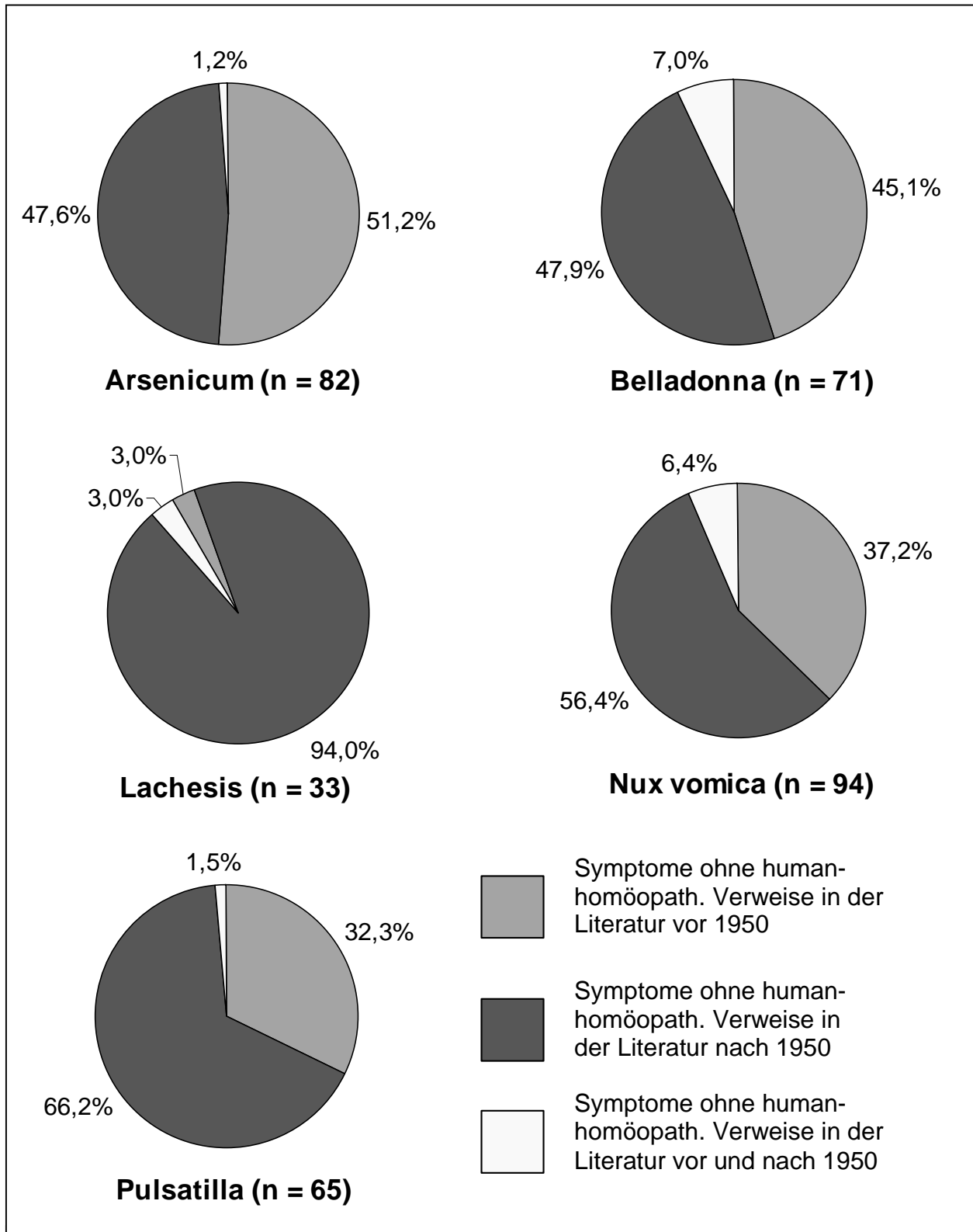


Abbildung 5

Verteilung der Symptome ohne humanhomöopathische Verweise hinsichtlich ihrer Erwähnung in der Literatur ausschließlich vor 1950 oder nach 1950 bzw. vor und nach 1950.

Die Angaben erfolgen in Prozent und beziehen sich auf die jeweilige Anzahl der Symptome ohne humanhomöopathische Verweise (n).

3.2.2.4 Einfluss von Genzke auf die Arzneimittelbilder

Die veterinärhomöopathischen AMB der untersuchten Arzneien (ausgenommen „Lachesis“, siehe 3.2.1.3, S. 84) beinhalten Symptome, die Genzke im speziellen Teil seiner „Homöopathischen Arzneimittellehre für Thierärzte“ (GENZKE, 1837) aufführt. Diese Symptome sind aufgrund mehrerer Umstände von besonderer Bedeutung.

Die Symptome stammen aus der Humanhomöopathie oder wurden bei AMP an Tieren beobachtet (siehe auch 2.2.2.1, S. 8). Die Kennzeichnung der durch AMP gewonnenen Symptomen ermöglicht eine Unterscheidung in Symptome veterinären Ursprungs (AMP) und in solche, die ihren Ursprung in der Humanhomöopathie haben (siehe auch 3.1.4.4.1, S. 54).

Der Anteil der Symptome, die zuerst oder ausschließlich von Genzke genannt werden, an der Gesamtheit der Symptome liegt zwischen 18% („Arsenicum“) und 34% („Belladonna“).

Der Anteil der Symptome, für die Genzke eine AMP als Quelle angibt, liegt zwischen 3% („Pulsatilla“) und 14% („Nux vomica“).

Ausgehend von den Forderungen Hahnemanns, dass die Homöopathie in der Tierheilkunde ebenso zu behandeln sei wie in der Humanmedizin und die Erforschung der Arzneimittel durch AMP an gesunden Tieren die Grundlage der sicheren Anwendung der Methode darstelle (KAISER, 1989), besitzen die Symptome, für die Genzke eine AMP als Quelle angibt, einen besonderen Stellenwert. Genzke selbst schränkt die Aussagefähigkeit von AMP, die er nicht selber durchgeführt hat, ein und kritisiert deren Genauigkeit und Durchführungsweise (GENZKE, 1837).

Die AMP-Symptome von Genzke lassen sich unterscheiden in Symptome, die nur in der Literatur vor 1950 genannt werden und solche, die auch in der Literatur nach 1950 aufgeführt werden. Letztere unterteilen sich in Symptome mit einem humanhomöopathischen Verweis und in Symptome ohne Verweis.

Betrachtet man die AMP-Symptome von Genzke hinsichtlich ihrer Aktualität, zeigt sich, dass nur ein Teil der Symptome in der „modernen“ Literatur erwähnt wird und dass diese Symptome fast alle eine Entsprechung in der Humanhomöopathie haben.

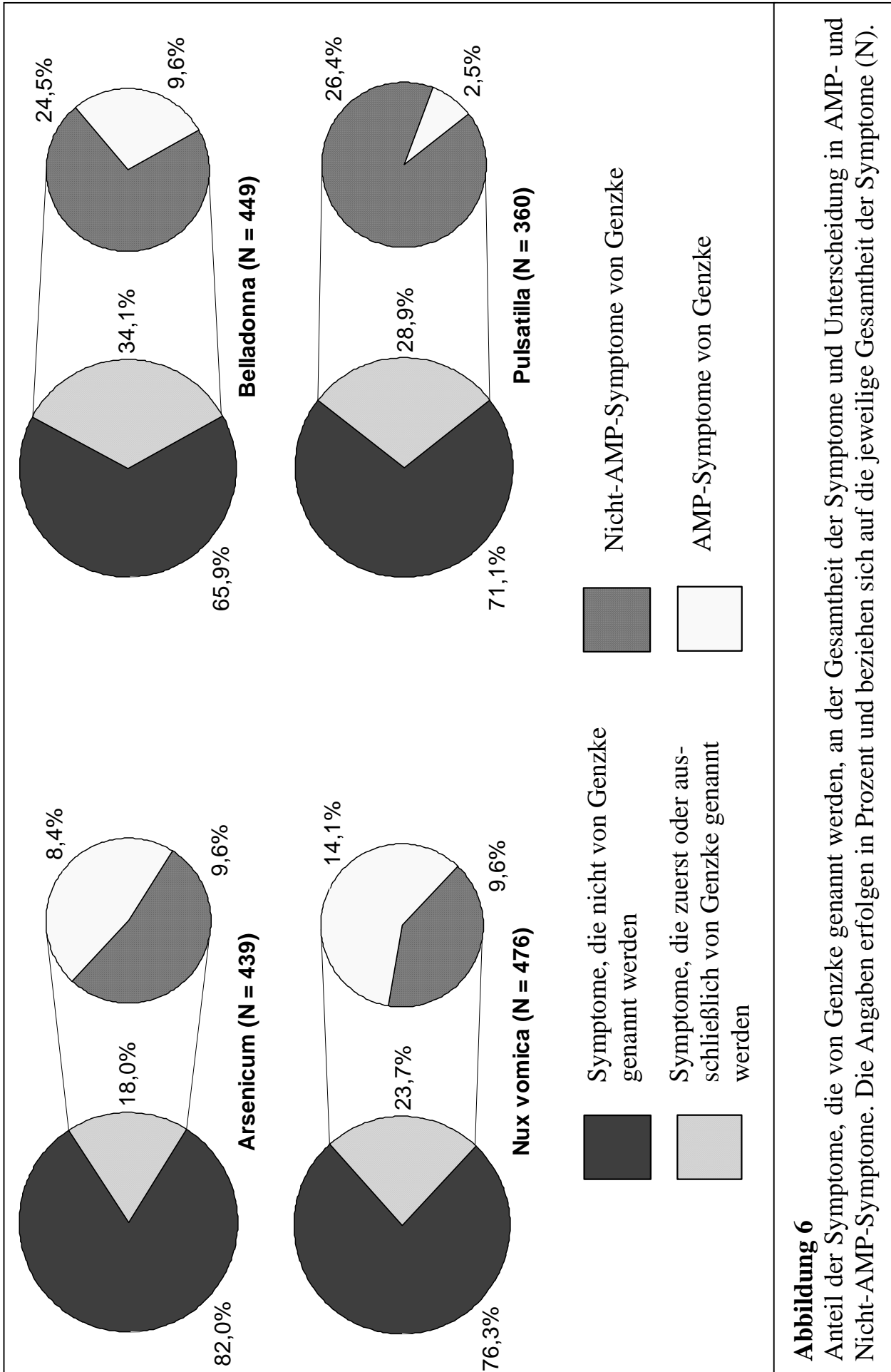


Abbildung 6

Anteil der Symptome, die von Genzke genannt werden, an der Gesamtheit der Symptome und Unterscheidung in AMP- und Nicht-AMP-Symptome. Die Angaben erfolgen in Prozent und beziehen sich auf die jeweilige Gesamtheit der Symptome (N).

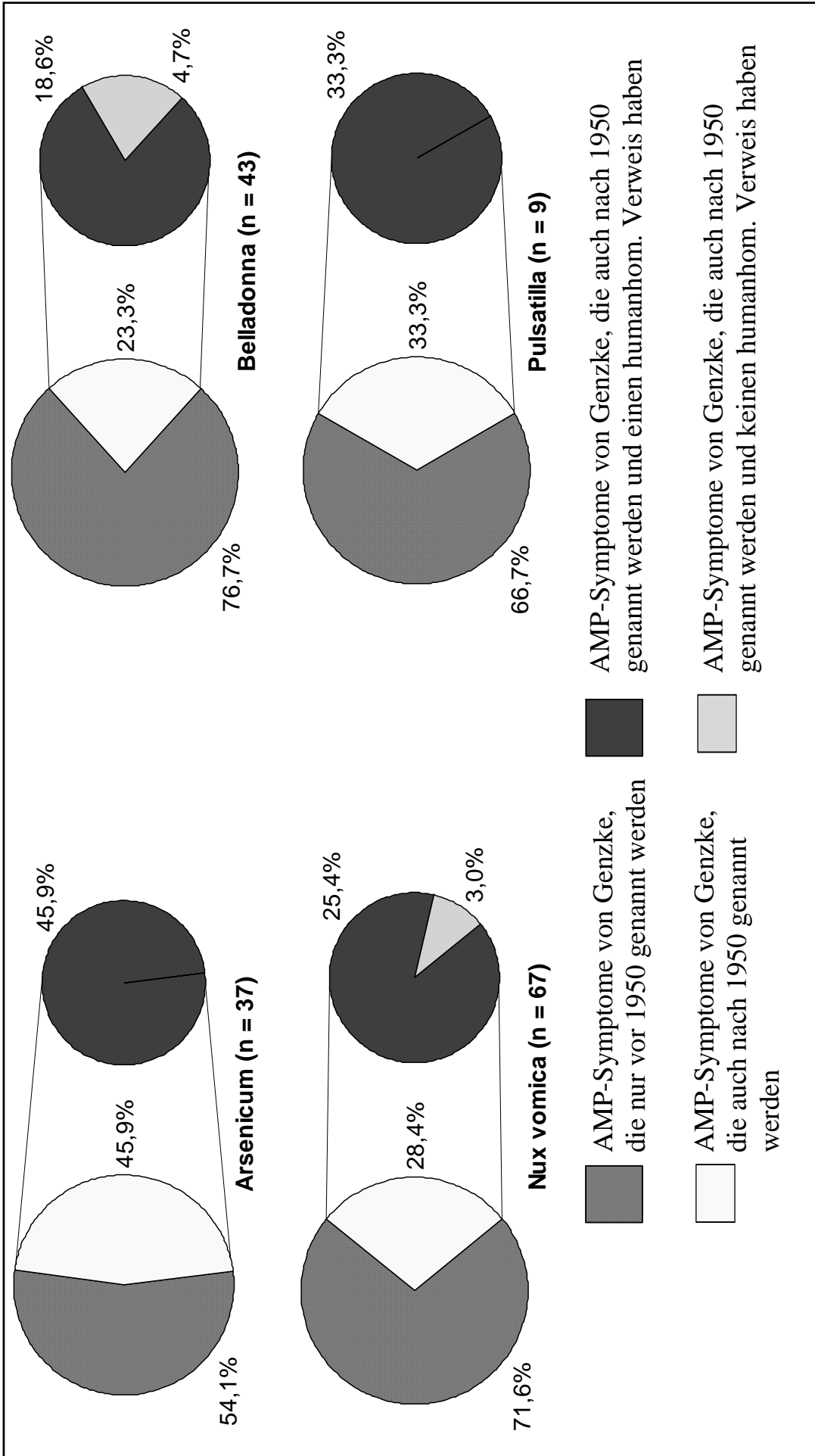


Abbildung 7

Anteil der AMP-Symptome Genzkes, die auch in der Literatur nach 1950 genannt werden und Unterteilung in Symptome, die einen humanhom. Verweis haben und solche, die keinen Verweis haben. Die Angaben erfolgen in Prozent und beziehen sich auf die jeweilige Anzahl der AMP-Symptome (n).

3.2.2.5 „Gemütssymptome“ in den Arzneimittelbildern

Während der Auszählung der Symptomlisten fiel auf, dass bei den AMB aller Arzneien die sogenannten „Gemütssymptome“, in der Veterinärhomöopathie besser als Verhaltenssymptome bezeichnet, überwiegend aus der Literatur nach 1950 stammen.

| Tabelle 3 Historische Zuordnung der Verhaltenssymptome in der Veterinärhomöopathie und Beteiligung von Genzke und anderen Autoren an der erstmaligen Nennung. Die Angaben erfolgen als absolute Zahlen. | | | |
|---|--|--|---|
| Anzahl der Verhaltenssymptome: → Zeitraum, in dem die Symptome erwähnt werden: | Gesamtzahl der jeweiligen Verhaltens- symptome | Symptome, die zuerst oder aus- schließlich von Genzke genannt werden | Symptome, die zuerst oder aus- schließlich von anderen Autoren genannt werden |
| Verhaltenssymptome, die nur in der Literatur vor 1950 genannt werden | 21 | 15 | 6 |
| Verhaltenssymptome, die nur in der Literatur nach 1950 genannt werden | 136 | -- | -- |
| Verhaltenssymptome, die in der Literatur vor und nach 1950 genannt werden | 5 | 4 | 1 |

Die meisten Verhaltenssymptome stammen aus der Zeit nach 1950 (136 Symptome), nur wenige werden sowohl in der Literatur vor und nach 1950 aufgeführt (5 Symptome).

Symptome, die aus der Literatur vor 1950 stammen (26 Symptome), werden meist zuerst oder ausschließlich von Genzke beschrieben (19 Symptome), seltener von anderen Autoren (7 Symptome).

3.2.3 Herkunft der veterinärhomöopathischen Arzneimittelbilder

3.2.3.1 Vorbemerkungen

Nach den Vorgaben Hahnemanns sollte die Anwendung der homöopathischen Arzneien in der Tiermedizin auf der Ermittlung von AMB durch AMP am gesunden Tier basieren (KAISER, 1989). Die Ergänzung oder Verifizierung durch praktische Erfahrungen und die Übertragung von Symptomen aus den AMB der Humanhomöopathie können weitere Grundlagen der gebräuchlichen AMB in der Tiermedizin sein.

Die nachfolgende Auswertung soll aufzeigen, in welchem Umfang die aktuellen veterinären AMB der ausgewerteten Arzneien auf AMP, praktischen Erfahrungen oder Symptomen aus der Humanhomöopathie basieren.

Die jeweiligen Anteile der verschiedenen Herkunftsmöglichkeiten eines veterinärhomöopathischen AMB werden dabei auch hinsichtlich der Zeit, aus der die Symptome stammen, betrachtet. Ein Bewertungsschema, welches die Symptome in Gruppen (Ränge) unterschiedlicher Wertigkeiten einordnet, soll aufzeigen, auf welchen Grundlagen die AMB in der Tiermedizin basieren. Zu diesem Zweck werden die Symptome unter Berücksichtigung ihrer Herkunft und des Zeitraums, in dem sie erwähnt werden, in 6 Gruppen eingeteilt, welche die Ränge 1 bis 6 bilden (siehe auch 3.1.8.6, S. 79)

Die Symptome der Ränge 1 bis 3 haben ihren Ursprung in der Veterinärhomöopathie und haben daher eine höhere Wertigkeit als die Symptome der Ränge 4 und 5 (Symptome, die aus der Humanhomöopathie übernommen werden) und die Symptome des Ranges 6 (Symptome ohne aktuelle Bedeutung):

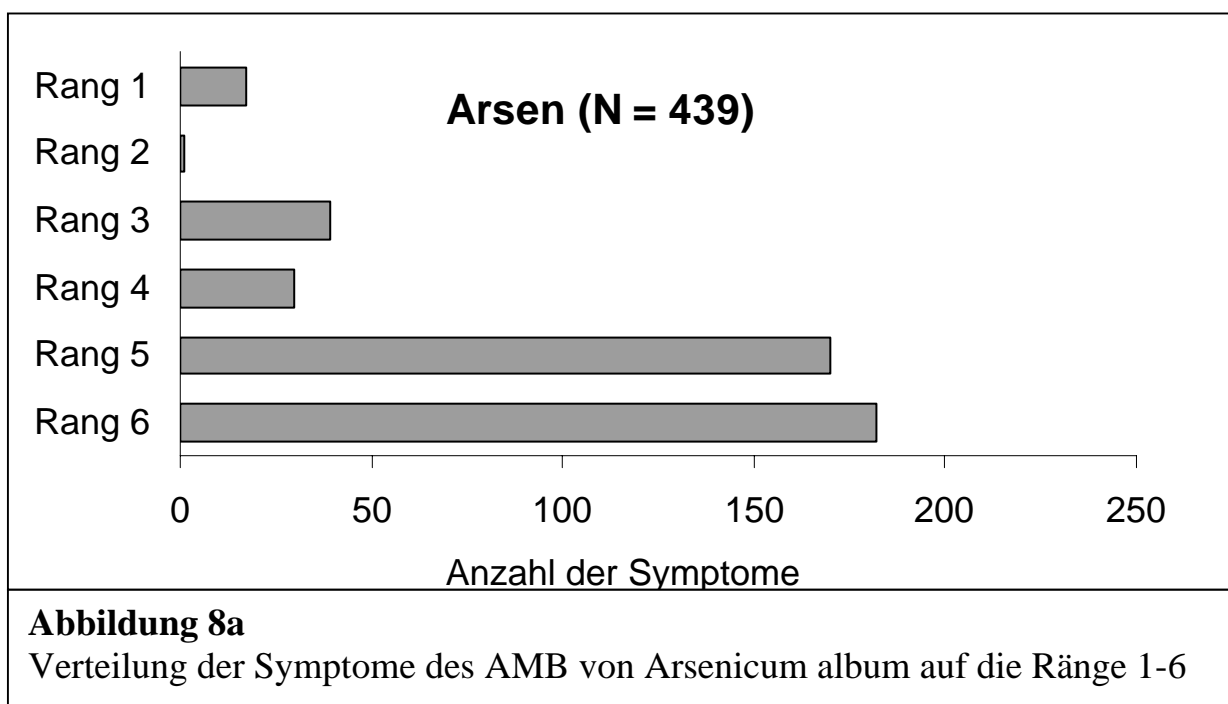
- Rang 1: Symptome, die durch AMP ermittelt wurden und sowohl in der Literatur vor als auch nach 1950 genannt werden. Wertigkeit: 6
- Rang 2: Symptome, die aufgrund praktischer Erfahrungen Eingang in die veterinären AMB gefunden haben und sowohl in der Literatur vor als auch nach 1950 genannt werden. Wertigkeit: 5
- Rang 3: Symptome, die aufgrund praktischer Erfahrungen Eingang in die veterinären AMB gefunden haben und aus der Literatur nach 1950 stammen. Wertigkeit: 4
- Rang 4: Symptome, die ihren Ursprung in der Humanhomöopathie haben und sowohl in der Literatur vor als auch nach 1950 genannt werden. Wertigkeit: 3
- Rang 5: Symptome, die ihren Ursprung in der Humanhomöopathie haben und aus der Literatur nach 1950 stammen. Wertigkeit: 2
- Rang 6: Symptome unterschiedlicher Herkunft, die nur in der Literatur vor 1950 genannt werden. Wertigkeit: 1

3.2.3.2 Auswertung der Arzneimittelbilder nach Einteilung der Symptome in die Ränge 1-6

Die Symptome der veterinären AMB werden entsprechend ihrer Wertigkeit nach den oben genannten Kriterien in die Ränge 1 bis 6 eingeteilt. In der folgenden Tabelle werden die Ergebnisse der Auswertung vergleichend gegenübergestellt.

| Tabelle 4 Übersicht der Ergebnisse nach Einteilung der Symptome in die Ränge 1-6 Die Angaben erfolgen in Prozent (%) und beziehen sich auf die jeweilige Gesamtheit der Symptome (N). | | | | | |
|--|--------------------|-------------------------|-----------------------|-------------------------|-------------------------|
| Arznei:→ Rang : | Arsen (N = 439) | Belladonna (N = 449) | Lachesis (N = 205) | Nux vomica (N = 476) | Pulsatilla (N = 360) |
| Rang 1 | 3,9 | 2,2 | -- | 4,0 | 0,8 |
| Rang 2 | 0,2 | 0,7 | 0,5 | 0,9 | 0,3 |
| Rang 3 | 8,9 | 7,6 | 15,1 | 11,1 | 11,9 |
| Rang 4 | 6,8 | 6,9 | 1,5 | 6,5 | 8,3 |
| Rang 5 | 38,7 | 36,5 | 74,1 | 38,0 | 36,7 |
| Rang 6 | 41,5 | 46,1 | 8,8 | 39,5 | 42,0 |

Die Verteilung der Symptome der veterinären AMB auf die Ränge 1 bis 6 verhält sich bei allen Arzneien ähnlich (Erläuterungen siehe unten); dies verdeutlichen die graphischen Darstellungen der Ergebnisse (siehe Abbildungen 8a-8e).



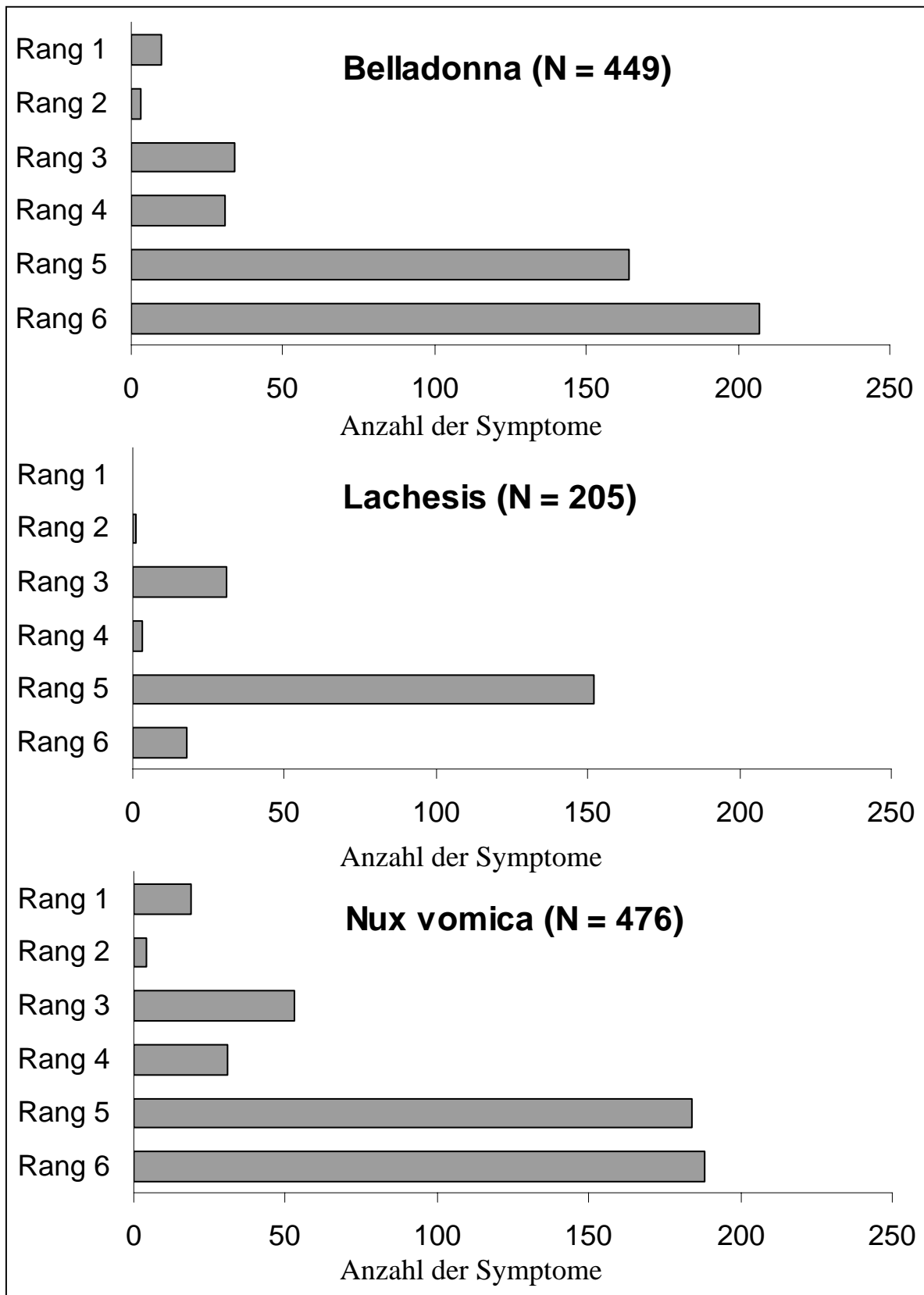


Abbildung 8b-d

Verteilung der AMB-Symptome von Belladonna, Lachesis und Nux vomica auf die Ränge 1-6

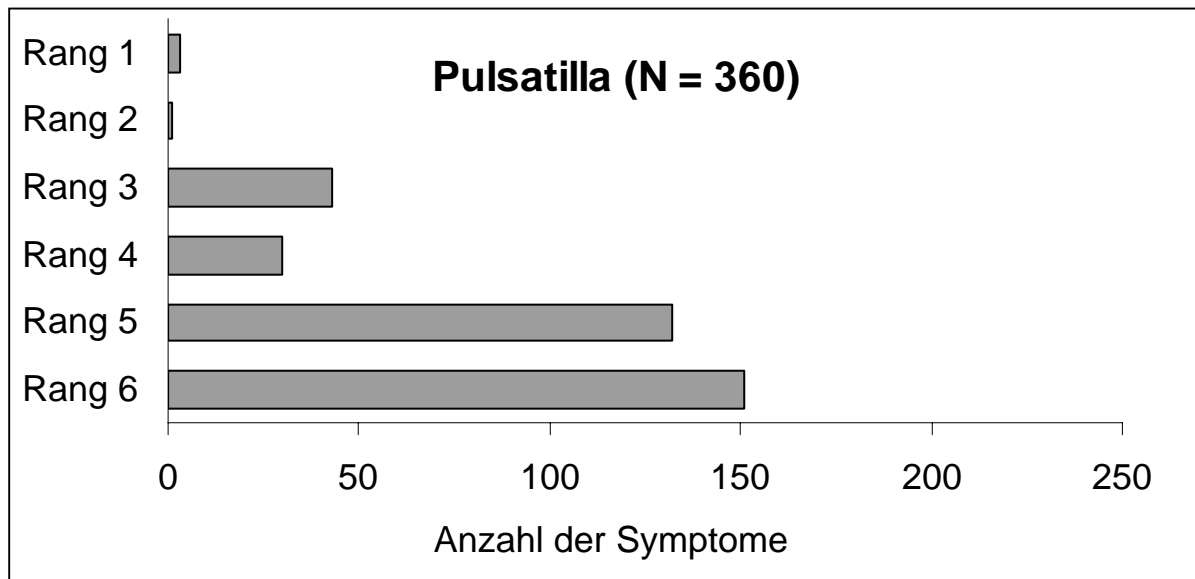


Abbildung 8e

Verteilung der Symptome des AMB von Pulsatilla auf die Ränge 1-6

Die Auswertung zeigt, dass bei den untersuchten Arzneien der größte Anteil der beschriebenen Symptome (etwa 80%) in den Rängen 5 (Symptome humanhomöopathischen Ursprungs aus der Literatur nach 1950) und 6 (Symptome unterschiedlicher Herkunft aus der Literatur vor 1950) zu finden ist.

Der Anteil an Symptomen, die durch praktische Erfahrungen gewonnen wurden (Rang 2 und 3), liegt zwischen 8% („Belladonna“) und 15% („Lachesis“).

Der Anteil der Symptome, die durch AMP ermittelt wurden (Rang 1), liegt zwischen 1% („Pulsatilla“) und 4% („Arsenicum“, „Nux vomica“). In dem AMB von „Lachesis“ werden keine AMP-Symptome aufgeführt.

Um eine Aussage über die Grundlagen der aktuellen veterinärhomöopathischen AMB der untersuchten Arzneien machen zu können, werden die Symptome veterinärhomöopathischen Ursprungs (AMP, praktische Erfahrungen) der Ränge 1 bis 3 und die Symptome humanhomöopathischer Herkunft der Ränge 4 und 5 zu jeweils einer Gruppe zusammenfasst (siehe Tabelle 5).

Die in den aktuellen AMB unbedeutenden Symptome aus dem Rang 6 (Symptome unterschiedlicher Herkunft, die nur vor 1950 genannt werden) bilden ebenfalls eine Gruppe.

Tabelle 5

Anteil der Symptome aus den Rängen 1-3 im Vergleich mit dem Anteil der Symptome aus den Rängen 4-5 und 6 an der Gesamtheit der Symptome. Die Angaben erfolgen in Prozent (%) und beziehen sich auf die jeweilige Gesamtheit der Symptome (N).

| Arznei: → Anteil der Symptome: | Arsen (N = 439) | Belladonna (N = 449) | Lachesis (N = 205) | Nux vomica (N = 476) | Pulsatilla (N = 360) |
|--------------------------------------|--------------------|-------------------------|-----------------------|-------------------------|-------------------------|
| Rang 1-3 | 12,9 | 10,5 | 15,6 | 16,0 | 13,1 |
| Rang 4-5 | 45,6 | 43,4 | 75,6 | 44,5 | 45,0 |
| Rang 6 | 41,5 | 46,1 | 8,8 | 39,5 | 41,9 |

Der Anteil der Symptome, die veterinärhomöopathischen Ursprungs sind, liegt zwischen 11% („Belladonna“) und 16% („Nux vomica“).

Der Anteil der Symptome, die humanhomöopathischen Ursprungs sind, liegt zwischen 43% („Belladonna“) und 46% („Arsen“). Eine Ausnahme bildet das AMB von „Lachesis mit einem Anteil von 76%.

Der Anteil der Symptome, die nur in der Literatur vor 1950 beschrieben sind und keinen Einfluss auf die aktuellen AMB haben, liegt zwischen 40% („Nux vomica“) und 46% („Belladonna“); bei dem AMB von „Lachesis“ liegt der Anteil bei 9%.

Nimmt man die Symptome vom Rang 6 aus der Wertung heraus und definiert die Symptome der Ränge 1 bis 5 als Gesamtheit der Symptome in den aktuellen veterinärhomöopathischen AMB, ergibt sich unter Beibehaltung der obigen Gruppeneinteilung eine Aufteilung in Symptome veterinären Ursprungs und Symptome, die aus der Humanhomöopathie stammen (siehe Tabelle 6).

Tabelle 6

Anteil der Symptome aus den Rängen 1-3 verglichen mit dem Anteil der Symptome aus den Rängen 4-5 an der Gesamtheit der aktuellen Symptome. Die Angaben erfolgen in Prozent (%) und beziehen sich auf die jeweilige Gesamtheit der aktuellen Symptome (N_{aktuell}).

| Arznei: → Anteil der Symptome: | Arsen (N _{aktuell} = 257) | Belladonna (N _{aktuell} = 242) | Lachesis (N _{aktuell} = 187) | Nux vomica (N _{aktuell} = 288) | Pulsatilla (N _{aktuell} = 209) |
|--------------------------------------|--|---|---|---|---|
| Rang 1-3 | 22,2 | 19,4 | 17,1 | 26,4 | 22,5 |
| Rang 4-5 | 77,8 | 80,6 | 82,9 | 73,6 | 77,5 |